

特种设备行政许可申报系统 企业及个人申请登录公共服务门户

1、 操作指南

1.1 系统注册与登录

1.2 操作方法

1.3 注册：

第一步：在地址栏输入共服务门户：<http://psp.e-cqs.cn> 登录页面如下：



第二步：点击“注册”按钮进入注册页面，根据申请人情况选择“个人注册”或“企业注册”，如对注册有疑惑可点击“用户类型选择说明”进行查看并进行注册。

中国电子质量监督 (e-CQS) 公共服务门户
China Electronic Quality Supervision (e-CQS) Public Service Portal

返回首页 请选择用户类型: 个人注册 企业注册 机构注册 用户类型选择说明

法人/其他组织类型: 法人企业 非法人企业 (电子营业执照使用说明) 普通法人企业注册 电子营业执照注册

*用户名: 4-20个字符, 支持字母、数字组合
*密码: 8-20个字符, 必须由(大写字母+小写字母+数字+特殊字符)组成
*确认密码: 请输入密码
*企业名称: 请输入企业名称
请严格按照营业执照或组织机构代码上的企业名称填写全称。

企业类型: 公司
企业类型选择情况就近选择即可。

*统一社会信用代码/组织机构代码: 请输入9位或18位的社会信用代码/组织机构代码
请严格按照营业执照或组织机构代码(18位)或组织机构代码(9位)填写, 字母大写, 注意不包括字母 "I, O, Z, S, V"。

企业营业执照: +

*所在地: 选择省 ---- 选择市 ---- 选择区 ----
详细地址: 请输入详细地址

*联系人: 请输入联系人
联系人身份证号码: 请输入联系人身份证号码
手机号: 请输入手机号码 获取验证码
*短信验证码: 短信验证码

1.4 登录

第一步：注册完成后再次返回首页公共服务门户 <http://psp.e-cqs.cn> 点击登录（图 1），点击登录后跳转登录页面进行登录（图 2）。登录后页面（图 3）



图 1

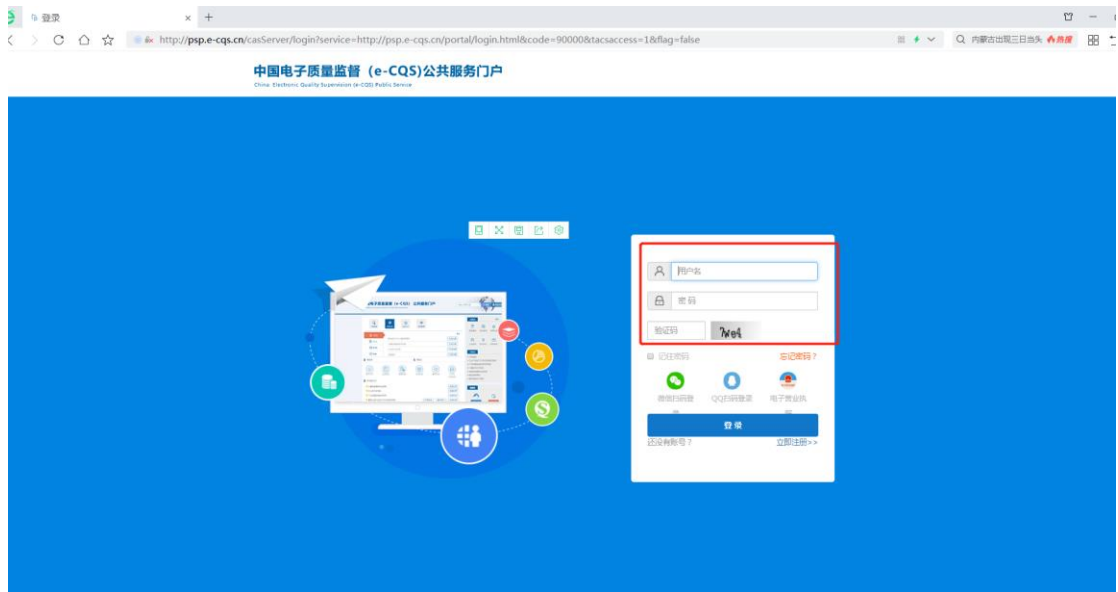


图 2



图 3

1.5 特种设备生产单位许可申请

实现申报许可申请功能。

行政相对人根据申请项目选取许可项目并填写许可申请书进行许可申请

第一步：点击 特种设备许可审查单位许可后面“在线办理”（图 1）

选择直接办理（图 2）

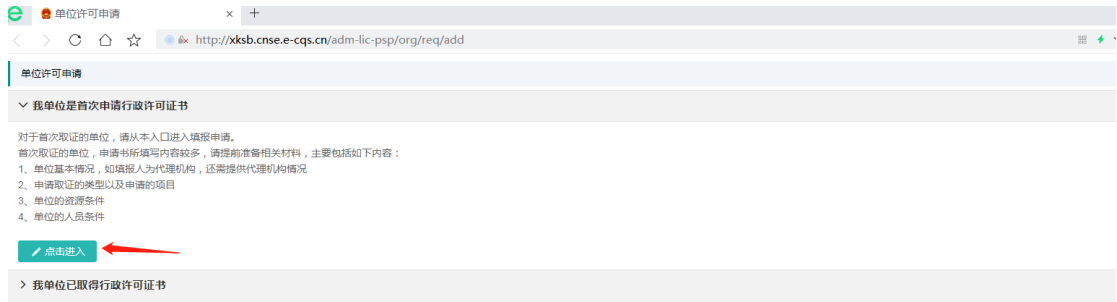


图（1）



图（2）

第二步：“点击进入”申报页面（图 1）选取许可项目并填写许可申请书进行许可申请，审批机关根据企业基本信息自动带入，如申请国家级项目则审批机关会出现市场监督管理总局（图 2）。



第三步：申请资料填写（图 1）填写完当前页面可点击下一页进行下一页填写，也可点击左上角页面选着某一页进行填写，需要打印页面可直接点击“打印当前页”图 2，填写完成后可进行提交（图 3）。



图 1



图 2



图 3

1.6 企业账号许可申请管理

企业申报后可点击（图 1）生产企业许可申请管理后面“直接办理”进行许可申报查询申请进度及操作（图 2）



图 1



图 2

补齐补正：企业跟根据审批机关意见查看补正告知书，跟就补正告知书意见修改并提交（图 3）



图 3

查看受理决定书：企业可根据许可查询查看已经审批通过申报记录，点击查看受理决定书按钮（图 1）查看受理决定书、委托机构与联系方式。

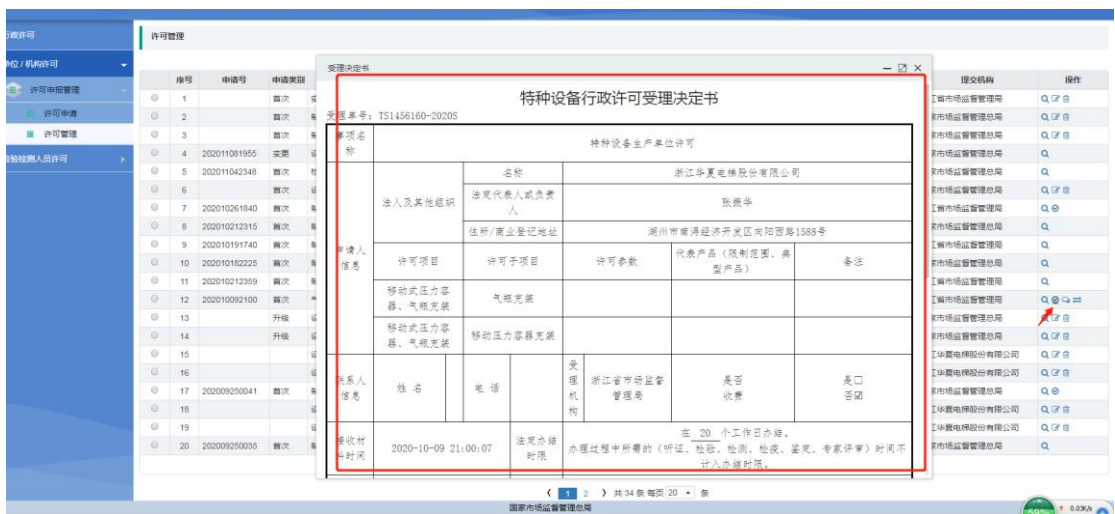


图 1

协商鉴定评审时间：企业账号用户可点击“协商鉴定评审时间”按钮进行委托时间确认（图 2）

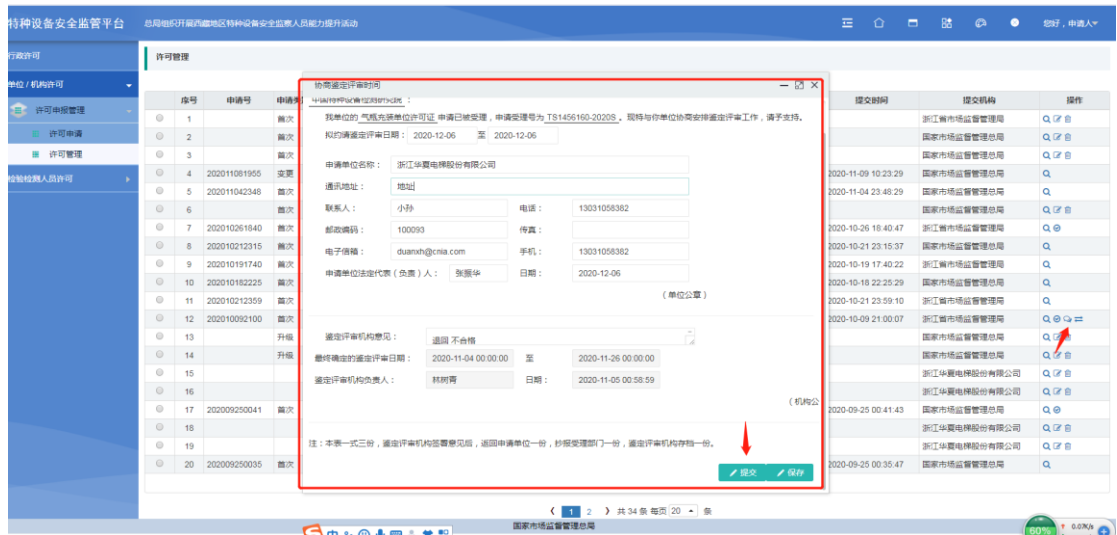


图 2

评审反馈表：评审机构提交评审资料后，需求企业填写评审反馈表，填写完成后点击提交即可（图 1）。



图 1